

Opel Vivaro Combi & Zafira Life

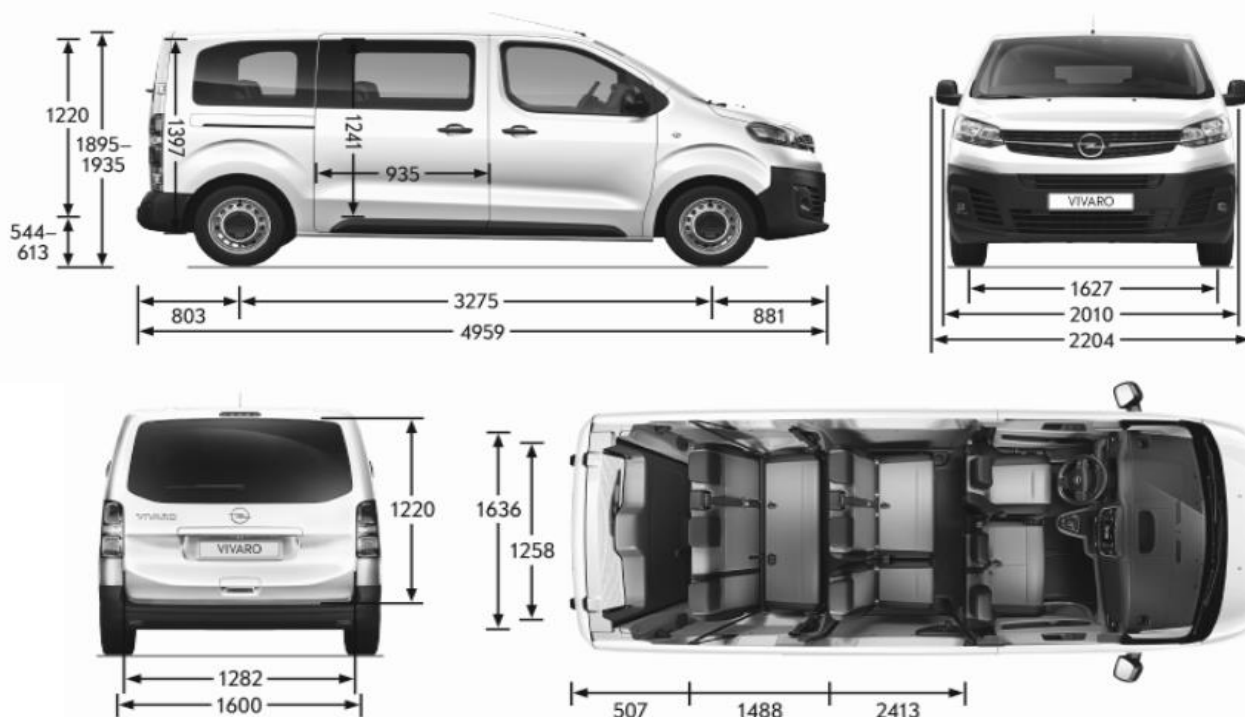


Technische specificaties
Modeljaar 2021.B / 2021.C
Versie 1
Per 29 december 2020



Opel Vivaro Combi

L2H1



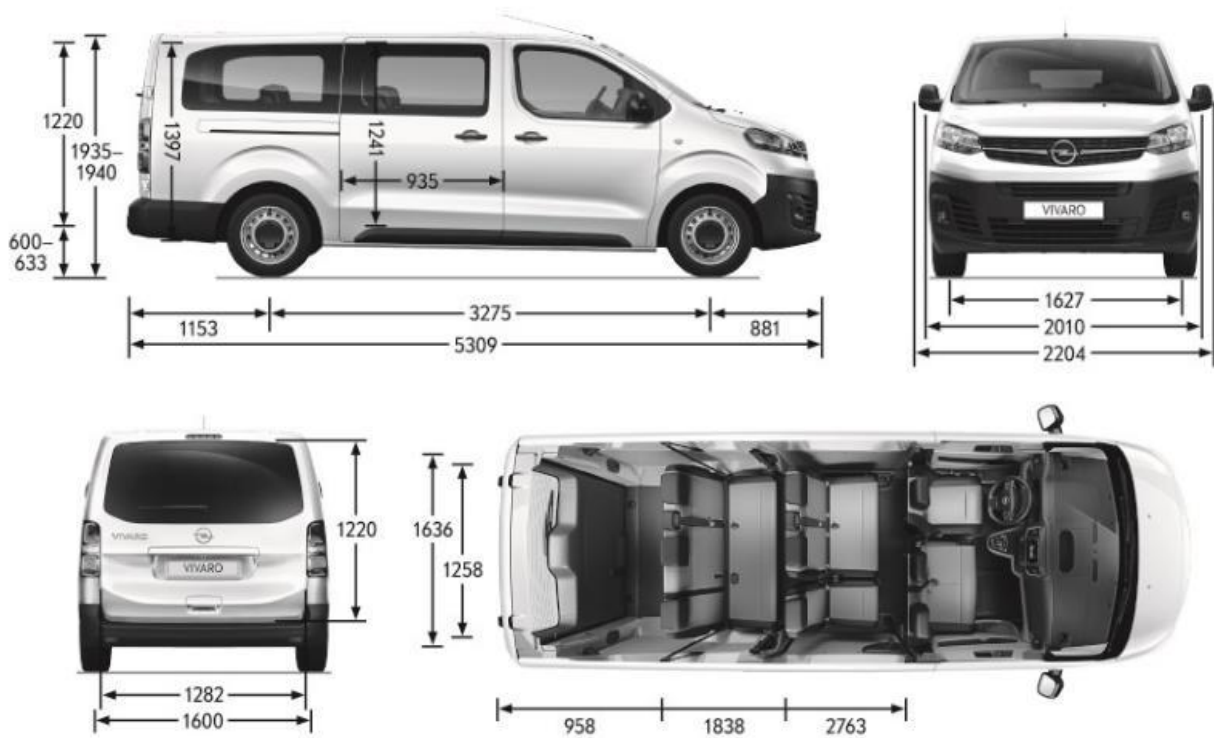
Alle afmetingen worden weergegeven in mm

Motorisatie	1.5 Diesel S/S (120 pk)		2.0 Diesel S/S (145 pk)		2.0 Diesel S/S (145 pk) aut.	
Brandstof	Diesel (Common Rail Turbo)					
Emissienorm	Euro 6.3		Euro 6.3		Euro 6.3	
Cilinderinhoud (in cm ³)	1499		1997		1997	
Boring / slag (mm)	75 x 84.8		85 x 88		85 x 88	
Max. vermogen (in kW (pk / bij tpm ⁻¹))	88 (120) / 3500		106 (145) / 3750		106 (145) / 3750	
Max. koppel (in Nm / bij tpm ⁻¹)	300 / 1750		340 / 2000		340 / 2000	
Gewichten	1.5 Diesel S/S (120 pk)		2.0 Diesel S/S (145 pk)		2.0 Diesel S/S (145 pk) aut.	
Standaard laadvermogen	•		•		•	
Max. toelaatbaar totaalgewicht (8/9) zitplaatsen (kg)	2.700	2.760	2.760	2810	2800	2.840
Laadvermogen (8/9) zitplaatsen (kg) ¹	1.041	1.101	1.042	1.077	1.036	1.077
Leeggewicht (kentekengewicht) (8/9) zitplaatsen (kg) ¹	1.659	1.659	1718	1.733	1.764	1.763
Max. dakbelasting (kg)	150		150		150	
Max. kogeldruk (kg)	80		80		80	
Max. aanhangwagengewicht ongeremd (kg)	750		750		750	
Max. aanhangwagengewicht geremd (kg)	1.400		1.900		1.900	
Max. treingewicht (8/9) zitplaatsen (kg)	4.100	4.160	4.660	4.710	4.700	4.740
Transmissie	•		•		•	
Handgeschakeld 6-versnellingsbak	•		•		•	
Automatische 8-traps versnellingsbak	•		•		•	
Onderstel	Pseudo McPherson, schroefveren					
Voorwielophanging	Semi-onafhankelijk met flexibele dwars traverse, schroefveren					
Achterwielophanging	Schijfremmen vóór en achter met ABS/ESP					
Remmen voor/achter	Schijfremmen vóór en achter met ABS/ESP					
Draaicirkel	Tussen stoepranden / muren (m)					
Tussen stoepranden / muren (m)	12,4 / 12,9					
Banden / Velgen	Standaard					
Standaard	215/65 R16 C 106T					
Prestaties	Topsnelheid (km/u)					
Topsnelheid (km/u)	160		180		179	
Brandstofverbruik volgens WLTP	Gecombineerd (l/100km)					
Gecombineerd (l/100km)	6.4		6.7		6.8	
CO ₂ -emissie (g/km) ²	167		183		186	

¹Exclusief brandstof, inzittenden, opties en belading. Actuele leeggewicht (kentekengewicht) en laadvermogen wordt bij kentekenaanvraag vastgesteld.

²De vermelde waarden voor brandstofverbruik en CO₂-emissie voldoen aan de WLTP-testprocedure, op basis waarvan nieuwe voertuigen vanaf 1 september 2018 typegoedkeuring krijgen. Deze WLTP-procedure vervangt de New European Driving Cycle (NEDC), de testprocedure die eerder werd gebruikt. Vanwege realistischere testomstandigheden zijn het brandstofverbruik en de CO₂-emissie gemeten onder de WLTP in veel gevallen hoger dan die gemeten onder de NEDC. De vermelde waarden voor brandstofverbruik en CO₂-emissie kunnen variëren afhankelijk van de werkelijke gebruiksomstandigheden en verschillende factoren, zoals: specifieke uitrusting, opties en bandenmaat. Neem contact op met uw dealer voor meer informatie of stel uw auto samen in onze car configurator om de CO₂-emissie, het BPM bedrag en daarmee de totale prijs van uw auto te bepalen. Voor meer informatie kijk op www.opel.nl/wltp.

Opel Vivaro Combi L3H1



Alle afmetingen worden weergegeven in mm

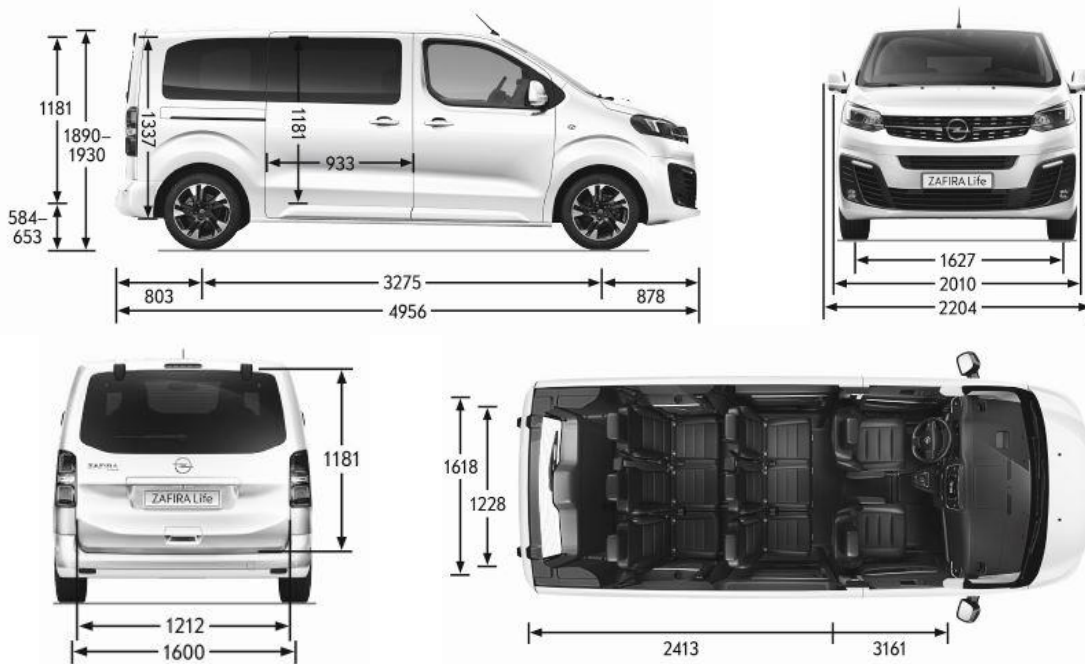
Motorisatie	1.5 Diesel S/S (120 pk)		2.0 Diesel S/S (145 pk)		2.0 Diesel S/S (145 pk) aut.	
Brandstof	Diesel (Common Rail Turbo)					
Emissienorm	Euro 6.3		Euro 6.3		Euro 6.3	
Cilinderinhoud (in cm ³)	1499		1997		1997	
Boring / slag (mm)	75 x 84.8		85 x 88		85 x 88	
Max. vermogen (in kW (pk / bij tpm ⁻¹))	88 (120) / 3500		106 (145) / 3750		106 (145) / 3750	
Max. koppel (in Nm / bij tpm ⁻¹)	300 / 1750		340 / 2000		340 / 2000	
Gewichten	1.5 Diesel S/S (120 pk)		2.0 Diesel S/S (145 pk)		2.0 Diesel S/S (145 pk) aut.	
Standaard laadvermogen	•		•		•	
Max. toelaatbaar totaalgewicht (8/9) zitplaatsen (kg)	2.740	2.790	2.760	2810	2830	2.870
Laadvermogen (8/9) zitplaatsen (kg) ¹	1.081	1.131	1.042	1.077	1.063	1.103
Leeggewicht (kentekengewicht) (8/9) zitplaatsen (kg) ¹	1.659	1.659	1718	1.733	1.767	1.767
Max. dakbelasting (kg)	150		150		150	
Max. kogeldruk (kg)	80		80		80	
Max. aanhangwagengewicht ongeremd (kg)	750		750		750	
Max. aanhangwagengewicht geremd (kg)	1.400		1.900		1.900	
Max. treingewicht (8/9) zitplaatsen (kg)	4.140	4.190	4.660	4.710	4.730	4.770
Transmissie	•		•		•	
Handgeschakeld 6-versnellingsbak	•		•		•	
Automatische 8-traps versnellingsbak					•	
Onderstel	Pseudo McPherson, schroefveren					
Voorwielophanging	Semi-onafhankelijk met flexibele dwarstraverse, schroefveren					
Achterwielophanging	Schijfremmen vóór en achter met ABS/ESP					
Remmen voor/achter						
Draaicirkel	Tussen stoepranden / muren (m) 12,4 / 12,9					
Banden / Velgen	Standaard 215/65 R16 C 106T					
Prestaties	160		180		179	
Topsnelheid (km/u)						
Brandstofverbruik volgens WLTP	6.4		6.7		6.8	
Gecombineerd (l/100km)	168		185		187	
CO ₂ -emissie (g/km) ²						

¹Exclusief brandstof, inzittenden, opties en belading. Actuele leeggewicht (kentekengewicht) en laadvermogen wordt bij kentekenaanvraag vastgesteld.

²De vermelde waarden voor brandstofverbruik en CO₂-emissie voldoen aan de WLTP-testprocedure, op basis waarvan nieuwe voertuigen vanaf 1 september 2018 typegoedkeuring krijgen. Deze WLTP-procedure vervangt de New European Driving Cycle (NEDC), de testprocedure die eerder werd gebruikt. Vanwege realistischere testomstandigheden zijn het brandstofverbruik en de CO₂-emissie gemeten onder de WLTP in veel gevallen hoger dan die gemeten onder de NEDC. De vermelde waarden voor brandstofverbruik en CO₂-emissie kunnen variëren afhankelijk van de werkelijke gebruiksomstandigheden en verschillende factoren, zoals: specifieke uitrusting, opties en bandenformaat. Neem contact op met uw dealer voor meer informatie of stel uw auto samen in onze car configurator om de CO₂-emissie, het BPM bedrag en daarmee de totale prijs van uw auto te bepalen. Voor meer informatie kijk op www.opel.nl/wltp.

Opel Zafira Life

L2H1



Alle afmetingen worden weergegeven in mm

De weergegeven stoelindeling wijkt af van de in Nederland beschikbare stoelindeling (2-2-2 of 2-2-3)

Afmetingen

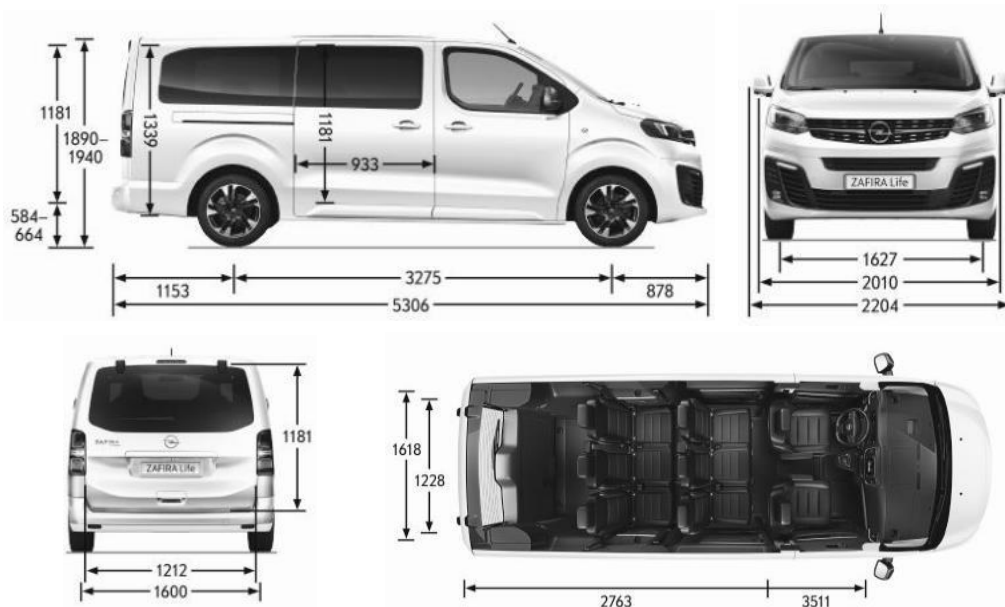
Lengte bagageruimte tot 3e zitrij (mm)	608			
Inhoud bagageruimte (m ³)	0,7			
Motorisatie	2.0 Diesel S/S (145 pk)		2.0 Diesel S/S (180 pk)	
Brandstof	Diesel (Common Rail Turbo)			
Emissienorm	Euro 6.3		Euro 6.3	
Cilinderinhoud (in cm ³)	1997		1997	
Boring / slag (mm)	85 x 88		85 x 88	
Max. vermogen (in kW (pk / bij tpm ⁻¹))	106 (145) / 3750		130 (180) / 3750	
Max. koppel (in Nm / bij tpm ⁻¹)	340 / 2000		400 / 2000	
Gewichten	2.0 Diesel S/S (145 pk)		2.0 Diesel S/S (180 pk)	
Standaard laadvermogen	•		•	
Max. toelaatbaar totaalgewicht (6/7) zitplaatsen (kg)	2.690	2790	2.730	2830
Laadvermogen (6/7) zitplaatsen (kg) ¹	812	912	768	862
Leeggewicht (kentekengewicht) (6/7) zitplaatsen (kg) ¹	1878	1.878	1962	1.968
Max. dakbelasting (kg)	150		150	
Max. kogeldruk (kg)	80		80	
Max. aanhangwagengewicht ongeremd (kg)	750		750	
Max. aanhangwagengewicht geremd (kg)	1.900		1.900	
Max. treingewicht (6/7) zitplaatsen (kg)	4.590	4.690	4.630	4.730
Transmissie				
Handgeschakeld 6-versnellingsbak	•			
Automatische 8-traps versnellingsbak	•			
Onderstel				
Voorwielophanging	Pseudo McPherson, schroefveren			
Achterwielophanging	Semi-onafhankelijk met flexibele dwarstraverse, schroefveren			
Remmen voor/achter	Schijfremmen vóór en achter met ABS/ESP			
Draaicirkel				
Tussen stoepranden / muren (m)	12,4 / 12,9			
Banden / Velgen				
Standaard	225/55 R17 XL 101W			
Prestaties				
Topsnelheid (km/u)	180		193	
Brandstofverbruik volgens WLTP				
Gecombineerd (l/100km)	6,9		7,4	
CO ₂ -emissie (g/km) ²	189		194	

¹Exclusief brandstof, inzittenden, opties en belading. Actuele leeggewicht (kentekengewicht) en laadvermogen wordt bij kentekenaanvraag vastgesteld.

²De vermelde waarden voor brandstofverbruik en CO₂-emissie voldoen aan de WLTP-testprocedure, op basis waarvan nieuwe voertuigen vanaf 1 september 2018 typegoedkeuring krijgen. Deze WLTP-procedure vervangt de New European Driving Cycle (NEDC), de testprocedure die eerder werd gebruikt. Vanwege realistischere testomstandigheden zijn het brandstofverbruik en de CO₂-emissie gemeten onder de WLTP in veel gevallen hoger dan die gemeten onder de NEDC. De vermelde waarden voor brandstofverbruik en CO₂-emissie kunnen variëren afhankelijk van de werkelijke gebruiksomstandigheden en verschillende factoren, zoals: specifieke uitrusting, opties en bandenformaat. Neem contact op met uw dealer voor meer informatie of stel uw auto samen in onze car configurator om de CO₂-emissie, het BPM bedrag en daarmee de totale prijs van uw auto te bepalen. Voor meer informatie kijk op www.opel.nl/wltp.

Opel Zafira Life

L3H1



Alle afmetingen worden weergegeven in mm

De weergegeven stoelindeling wijkt af van de in Nederland beschikbare stoelindeling (2-2-2 of 2-2-3)

Afmetingen

Lengte bagageruimte tot 3e zitrij (mm)	958			
Inhoud bagageruimte (m ³)	1,2			
Motorisatie	2.0 Diesel S/S (145 pk)		2.0 Diesel S/S (180 pk)	
Brandstof	Diesel (Common Rail Turbo)			
Emissienorm	Euro 6.3		Euro 6.3	
Cilinderinhoud (in cm ³)	1997		1997	
Boring / slag (mm)	85 x 88		85 x 88	
Max. vermogen (in kW (pk / bij tpm ⁻¹))	106 (145) / 3750		130 (180) / 3750	
Max. koppel (in Nm / bij tpm ⁻¹)	340 / 2000		400 / 2000	
Gewichten	2.0 Diesel S/S (145 pk)		2.0 Diesel S/S (180 pk)	
Standaard laadvermogen	•		•	
Max. toelaatbaar totaalgewicht (6/7) zitplaatsen (kg)	2.720	2820	2.760	2860
Laadvermogen (6/7) zitplaatsen (kg) ¹	765	858	766	866
Leeggewicht (kentekengewicht) (6/7) zitplaatsen (kg) ¹	1955	1.962	1994	1.994
Max. dakbelasting (kg)	150		150	
Max. kogeldruk (kg)	80		80	
Max. aanhangwagengewicht ongeremd (kg)	750		750	
Max. aanhangwagengewicht geremd (kg)	1.900		1.900	
Max. treingewicht (6/7) zitplaatsen (kg)	4.620	4.720	4.660	4.760
Transmissie	•			
Handgeschakeld 6-versnellingsbak	•			
Automatische 8-traps versnellingsbak	•			
Onderstel	Pseudo McPherson, schroefveren			
Voorwielophanging	Semi-onafhankelijk met flexibele dwarstraverse, schroefveren			
Achterwielophanging	Schijfremmen vóór en achter met ABS/ESP			
Remmen voor/achter	Schijfremmen vóór en achter met ABS/ESP			
Draaicirkel	12,4 / 12,9			
Tussen stoepranden / muren (m)	12,4 / 12,9			
Banden / Velgen	225/55 R17 XL 101W			
Standaard	225/55 R17 XL 101W			
Prestaties	180			
Topsnelheid (km/u)	180		193	
Brandstofverbruik volgens WLTP	7.4			
Gecombineerd (l/100km)	7.4		7.6	
CO ₂ -emissie (g/km) ²	193		196	

¹Exclusief brandstof, inzittenden, opties en belading. Actuele leeggewicht (kentekengewicht) en laadvermogen wordt bij kentekenaanvraag vastgesteld.

²De vermelde waarden voor brandstofverbruik en CO₂-emissie voldoen aan de WLTP-testprocedure, op basis waarvan nieuwe voertuigen vanaf 1 september 2018 typegoedkeuring krijgen. Deze WLTP-procedure vervangt de New European Driving Cycle (NEDC), de testprocedure die eerder werd gebruikt. Vanwege realistischere testomstandigheden zijn het brandstofverbruik en de CO₂-emissie gemeten onder de WLTP in veel gevallen hoger dan die gemeten onder de NEDC. De vermelde waarden voor brandstofverbruik en CO₂-emissie kunnen variëren afhankelijk van de werkelijke gebruiksomstandigheden en verschillende factoren, zoals: specifieke uitrusting, opties en bandenmaat. Neem contact op met uw dealer voor meer informatie of stel uw auto samen in onze car configurator om de CO₂-emissie, het BPM bedrag en daarmee de totale prijs van uw auto te bepalen. Voor meer informatie kijk op www.opel.nl/wltp.